

















Dargestellte R&I-Symbole des Fließschemas können auch ein Passstück sein. Welche Bauteile Bestandteil des Produktes bzw. Systems sind, steht in der Stückliste der Leistungsbeschreibung.

|  |                |             |              |  |   |           |            |
|--|----------------|-------------|--------------|--|---|-----------|------------|
| Schutzvermerk nach ISO 16016 beachten<br>Mit der Entgegennahme dieser Zeichnung verpflichtet sich der Empfänger, sie vertraulich zu behandeln. Er darf sie nur zur Ausführung des ihm erteilten Auftrages benutzen, insbesondere also nicht ohne vorherige schriftliche Zustimmung vervielfältigen, Dritten zugänglich machen oder in anderer Weise verwerthen. Bei Zuwiderhandlungen haftet uns der Empfänger für alle Schäden. | Name           |             | Datum        |  | Maßstab :   | Material: |            |
|  | Ersteller      | Bednarz, C. | 30.06.2017   |  |   | Masse:    | Werkstoff: |
|  | Bearb.         |             |              |  | Titel: TransTherm pro S (C-80) 110°C/16bar<br>AVQM+AMV20<br>TopTronic® E-FW com |           |            |
|  | Zeichnungs-Nr. |             | Material-Nr. |  | A3  |           |            |
|  |                |             | 8005842      |  | 30.06.2017  |           |            |
|  |                |             |              |  |   | Blatt1/1  |            |

| Symbol  | Bezeichnung                                |
|---|--|
|  | DDC - Regler                               |
|  | Wärmeübertrager                            |
|  | Thermometer                                |
|  | Stutzen Rp (Rohrgewinde innen) mit Stopfen |
|  | Kugelhahn mit Thermometer                  |
|  | Manometer                                  |

| Symbol  | Bezeichnung   |
|---|---|
|  | Temperatursensor  |
|  | Temperatursensor für Wärmehähler                          |
|  | Wärmehähler   |
|  | Volumenstromregler + Durchgangsventil mit Antrieb ohne SF |
|  | Entleerung  |

| Symbol  | Bezeichnung             |
|---|-------------------------|
|  | Feder Sicherheitsventil |
|  | Anschluß Druckhaltung   |
|  | Schmutzfänger           |
|  | Vorlauf                 |
|  | Rücklauf                |