
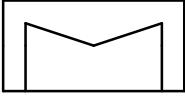





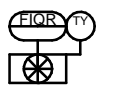



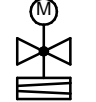






Dargestellte R&I-Symbole des Fließschemas können auch ein Passstück sein. Welche Bauteile Bestandteil des Produktes bzw. Systems sind, steht in der Stückliste der Leistungsbeschreibung.

		Maßstab :		Material:	
		Masse:		Werkstoff:	
Schutzvermerk nach ISO 16016 beachten Mit der Entgegennahme dieser Zeichnung verpflichtet sich der Empfänger, sie vertraulich zu behandeln. Er darf sie nur zur Ausführung des ihm erteilten Auftrages benutzen, insbesondere also nicht ohne vorherige schriftliche Zustimmung vervielfältigen, Dritten zugänglich machen oder in anderer Weise verwerten. Bei Zuwiderhandlungen haftet uns der Empfänger für alle Schäden.		Name		Datum	
Ersteller		Gnauck, E.		09.11.2015	
Bearb.					
Zeichnungs-Nr.		Material-Nr.		Titel:	
8006457		8006457		TransTherm Giro plus (3-40) 110°C/16bar AVQM+AMV150 TopTronic® E-FW com	
				A3	
				17.03.2016	
				Blatt1/1	

Symbol	Bezeichnung
	Schaltschrank/ Regler
	Wärmetauscher
	Temperatursensor
	Manometer
	Füll- und Entleerungshahn
	Kugelhahn

Symbol	Bezeichnung
	Schmutzfänger
	Wärmemengenzähler mit integriertem Fühler
	Fühler für Wärmemengenzähler
	Sicherheitsventil (membran)
	Rückschlagventil

Symbol	Bezeichnung
	Volumenstromregler mit Durchgangsventil ohne Sicherheitsf.
	Pumpe
	Anschluß Druckhaltung
	Rücklauf
	Vorlauf