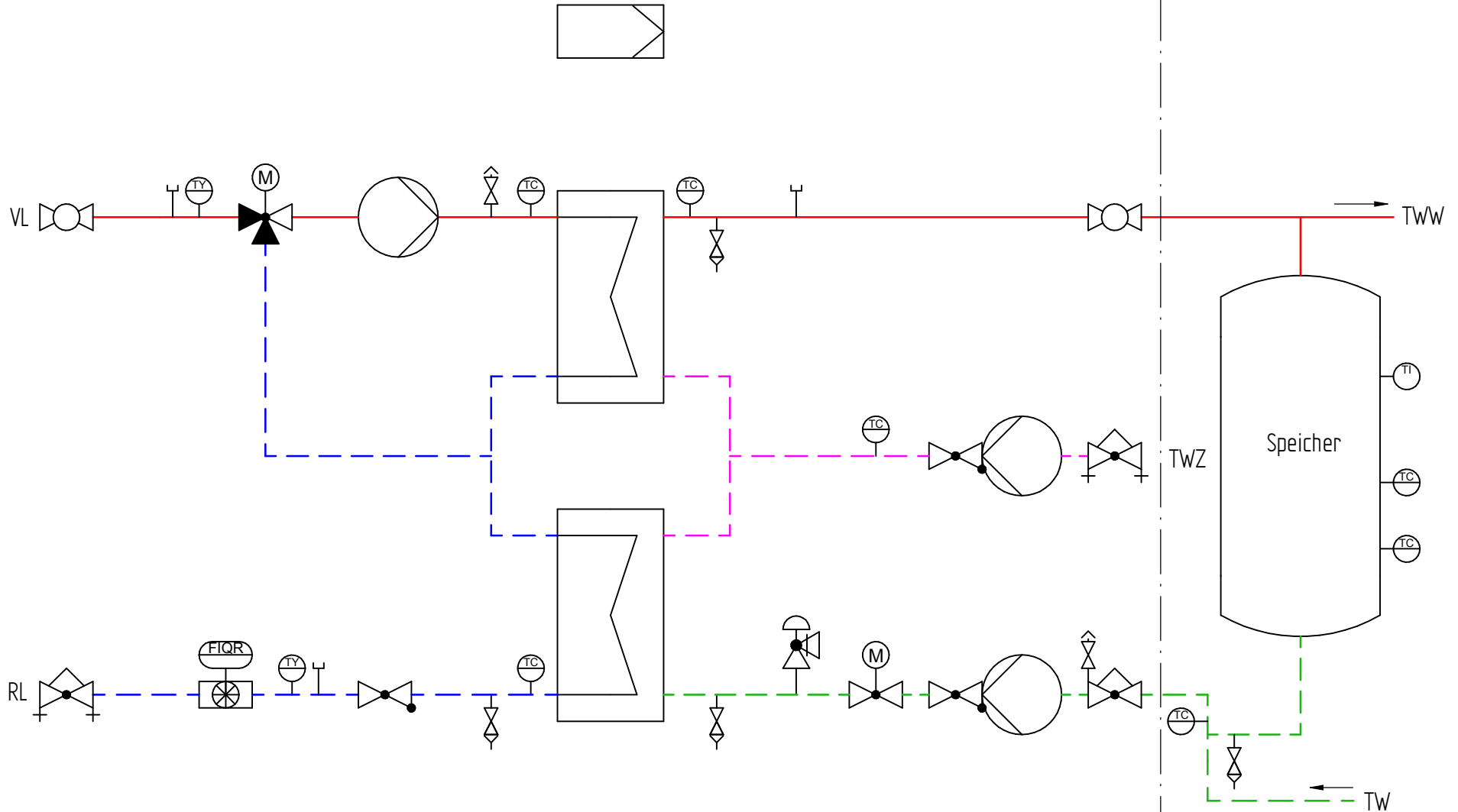


Trinkwassererwärmer TransTherm aqua LS


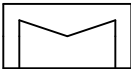





Trinkwarmwasser-
pufferspeicher













Patent veröffentlicht beim Deutschen Patent- und Markenamt | (P) DE 10 2010 044 535

Dargestellte R&I-Symbole des Fließschemas können auch ein Passstück sein. Welche Bauteile Bestandteil des Produktes bzw. Systems sind, steht in der Stückliste der Leistungsbeschreibung.

		Maßstab :		Material:	
		Masse:		Werkstoff:	
Schutzvermerk nach ISO 16016 beachten Mit der Entgegennahme dieser Zeichnung verpflichtet sich der Empfänger, sie vertraulich zu behandeln. Er darf sie nur zur Ausführung des ihm erteilten Auftrages benutzen, insbesondere also nicht ohne vorherige schriftliche Zustimmung vervielfältigen, Dritten zugänglich machen oder in anderer Weise verwerfen. Bei Zuwiderhandlungen haftet uns der Empfänger für alle Schäden.		Name		Datum	
Ersteller		Gnauck, E.		12.11.2015	
Bearb.					
Zeichnungs-Nr.		Material-Nr.		Titel:	
		8006375		TransTherm aqua LS(4-10) 50KW DN25/25 PN10/10 110/80°C TopTronic® E-FW ohne Bedienmodul	
				A3	
				23.06.2016	
				Blatt1/1	

Symbol	Bezeichnung
	Schaltschrank/ Regler
	Wärmetauscher
	Temperatursensor
	Wärmemengenzähler
	Fühler für Wärmemengenzähler
	Sicherheitsventil (membran)
γ	Stutzen IG
	Strangregulierventil

Symbol	Bezeichnung
	Thermometer
	Kugelhahn mit Thermometer
	Füll- und Entleerungshahn
	Entlüftung
	Pumpe
	Rückschlagventil
	Pufferspeicher
	Kugelhahn

Symbol	Bezeichnung
	Durchgangsventil ohne Sicherheitsfunktion
	Dreiwegeventil ohne SF
---	Rücklauf
---	Trinkwasser
---	Trinkwarmwasser
---	Trinkwasser Zirkulation
---	Vorlauf
	Strangregulierventil mit Messnippel